

Quel genre de



êtes-vous?

*gymna.**PRO**, quel genre de PRO êtes-vous?*

*Êtes-vous plus un faiseur ou un penseur ?
Aimez-vous les arts ou le sport ?
Ou peut-être les deux ?*

VOUS ÊTES SANS DOUTE UNIQUE..

*À part cette chose que vous avez en commun avec vos collègues kinésithérapeutes, **votre professionnalisme.***

*La gymna.**PRO** vous offre l'opportunité de créer une table de massage sur mesure.*

À vous de choisir.

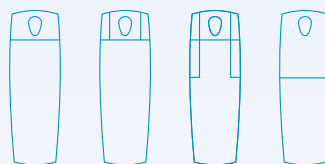




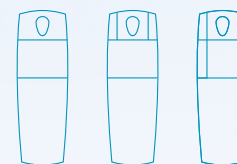
Your table. Your choice

10 configurations possibles et encore plus d'options pour créer la gymna.**PRO** qui correspond à vos goûts et à vos besoins.

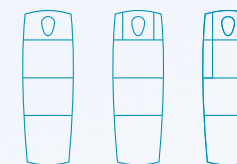
2-sections



3-sections



4-sections



C'EST LA FLEXIBILITÉ QUE GYMNA.**PRO** VOUS OFFRE

gymna.PRO****
Your table. Your choice



gymna.PRO, liberté de choix et design élégant

Je viens d'ouvrir un nouveau cabinet d'ostéopathie et j'ai eu l'opportunité de créer un environnement de travail professionnel et contemporain.

Dans mon métier d'ostéopathe, ma table de massage est la colonne vertébrale de mon cabinet.

Il est important que je puisse travailler très près de mon patient. Je les traite principalement en position plate, et je n'ai pas besoin d'ajuster les coussins dans des positions complexes.

UNE TABLE EN DEUX PARTIES ME SUFFIT

Dès l'instant où j'ai découvert la gymna.PRO, j'ai su que j'avais trouvé ce dont j'avais besoin. Une table élégante et stable en 2 parties avec des supports latéraux qui me permettent de travailler au plus près de mes patients.

C'est pourquoi j'ai opté pour gymna.PRO : un design élégant et la liberté de choisir les options qui m'intéressent et dont j'ai besoin.

“ Ma gymna.PRO est élégante et comprend uniquement les options dont j'ai besoin, options largement suffisantes pour moi ! „



Supports latéraux

Voici comment j'ai configuré ma gymna.PRO

2 sections	D6		
	i-Control	Foot switch	Hydraulic
Caractéristiques et options			
Coussins Linéaire	●	●	●
Revêtement Classique	●	●	●
Largeur 67 cm	●	●	●
Tête manuelle	●	●	●
➔ One-Click accoudoirs incl. Ergomax	●	●	●
Supports latéraux	●	●	●
Dossier manuelle			
➔ Interrupteur à clé	●	●	
Trou de visage avec Ergomax			
➔ Système de roulettes	○	○	○
Largeur 60 cm			
Largeur 77 cm			
➔ Coussins Progressive	○	○	○
Revêtement Premium	○	○	○
Coussins chauffant	○	○	
➔ Safe Motion Detection	○	○	
LED pack	○	○	
➔ Memory	○	○	
Batterie	○	○	



Le succès de notre cabinet repose notamment sur la polyvalence ; c'est pourquoi nous optons pour **gymna.PRO**

Dans notre cabinet collectif, qui regroupe de nombreuses spécialités différentes, le choix d'une table de massage répondant à tous nos besoins était un véritable défi.

Le massage sportif constitue une part importante de mon travail, et il est capital de disposer d'une table de massage stable. La gymna.PRO, avec son châssis GSP (Gymna Stability Profile) inégalé, répond parfaitement à mes besoins.

La position constante du patient, un nouveau concept de Gymna, est un grand pas en avant pour les patients à mobilité réduite. Le patient ne doit pas effectuer la moindre rotation pendant le traitement en position assise, couchée et en cyphose, rendant les manipulations plus sûres et plus faciles pour lui et améliorant l'hygiène.

gymna.PRO



Traditionnel



Nous avons choisi «Safe Motion Detection», un système de sécurité automatisé conçu pour empêcher les personnes de rester coincées dans le mécanisme de réglage de la hauteur de la table.

“ J’ai trouvé en gymna.PRO la stabilité incomparable dont j’ai besoin pour réussir mes traitements ”



Voici comment j’ai configuré notre gymna.PRO

3 sections

T5

Caractéristiques et options

	i-Control	Foot switch	Hydraulic
Coussins Linéaire	●	●	●
Revêtement Classique	●	●	●
Largeur 67 cm	●	●	●
Tête manuelle	●	●	●
Cyphose manuelle	●	●	●
Dossier manuelle	●	●	●
“One-Click” accoudoirs avec Ergomax	●	●	●
Supports latéraux			
Interrupteur à clé	●	●	
Trou de visage avec Ergomax			
Système de roulettes	○	○	○
Cyphose électrique	○	○	
Dossier électrique	○	○	
Largeur 60 cm			
Largeur 77 cm			
Coussins Progressive	○	○	○
Revêtement Premium	○	○	○
Coussins chauffant	○	○	
Safe Motion Detection	○	○	
LED pack	○	○	
Memory	○	○	
Batterie	○	○	



La flexibilité de concevoir ma gymna.PRO

Dans ma pratique, je traite principalement les patientes présentant des troubles du plancher pelvien.

Bien que très fréquents, ces problèmes ne sont pas faciles à aborder et les femmes sont souvent tendues lorsqu'elles

**EN TANT QUE PROFESSIONNEL DE SANTÉ,
JE VEUX TOUT METTRE EN ŒUVRE POUR
LES AIDER À SE SENTIR À L'AISE.**

arrivent pour se faire soigner. Cette tension peut influencer négativement mon traitement.

Pour ce faire, mon cabinet doit être confortable et inspirer la confiance, mais toujours professionnelle. J'ai accordé beaucoup d'attention au design d'intérieur et j'ai voulu que ma table de massage prenne une part importante dans ma pratique. La table doit offrir toutes les options nécessaires pour effectuer le traitement professionnel que je recherche.

J'ai choisi la gymna.PRO pour sa qualité et sa flexibilité. Avec toutes ses options, j'ai créé ma propre table de massage unique.

J'ai pu allier la stabilité incomparable de Gymna avec le support facial Ergomax doux et intégré, ainsi que le système de chauffage sans fil unique. Mes patients apprécient le confort de ma gymna.PRO et ressentent instantanément une diminution de la tension.

“ Grâce à la qualité et à la flexibilité de la gymna.PRO, je peux atteindre les résultats voulus lorsque je traite mes patients



Voici comment j'ai configuré ma gymna.PRO

4 sections	Q8	
	i-Control	Foot switch
Caractéristiques et options		
Coussins Linéaire	●	●
Revêtement Classique	●	●
Largeur 67 cm	●	●
Tête manuelle	●	●
Partie inférieure de la jambe manuelle	●	●
Dossier électrique	●	●
Partie du siège électrique	●	●
"One-Click" accoudoirs avec Ergomax	●	●
Supports latéraux	●	●
Safety switch	●	●
Trou de visage avec Ergomax		
Système de roulettes	○	○
Largeur 60 cm		
Largeur 77 cm		
Coussins Progressive	○	○
Revêtement Premium	○	○
Coussins chauffant	○	○
Safe Motion Detection	○	○
LED pack	○	○
Memory	○	○
Batterie	○	○

*gymna.***PRO**

Premium Essentials

*gymna.**PRO** est le fruit de longues années d'expérience de Gymna dans le développement de tables de massage, alliées à l'expérience de nos utilisateurs professionnels au quotidien. Ces kinésithérapeutes ont besoin de toute une série de fonctionnalités pour garantir un traitement adéquat.*

Gymna s'est attachée à propulser ces fonctionnalités dans une nouvelle dimension. Et le résultat ? La gamme PREMIUM ESSENTIALS.

AVEC PREMIUM ESSENTIALS, GYMNA RÉINVENTE LE PROFESSIONNALISME..





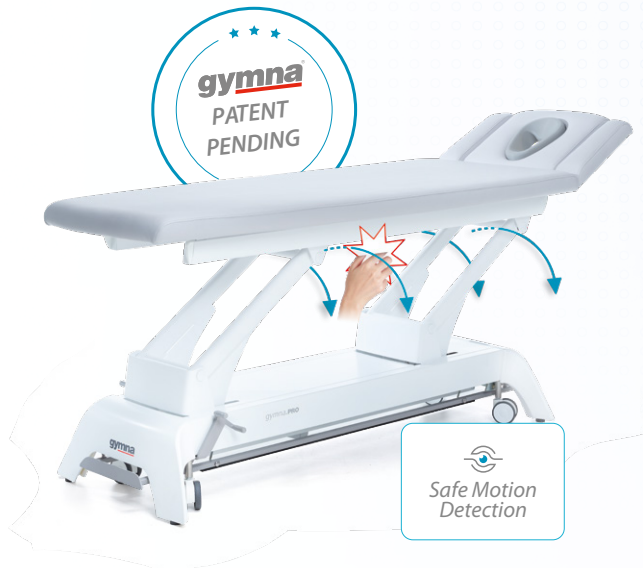
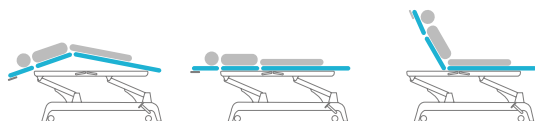
Premium Essentials



Constant Patient Position

Position constante du patient

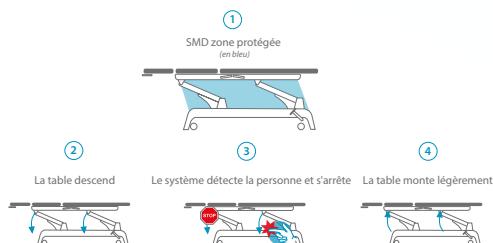
La table à 3 plans permet d'installer le patient en position couchée, assise et en cyphose sans effectuer la moindre rotation. Hygiène améliorée dans la mesure où les pieds ne reposent pas sur la tête de la table à 3 plans.



Safe Motion Detection

Système de sécurité entièrement automatisé

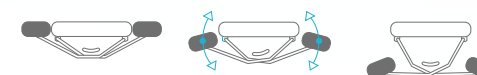
Conçu pour limiter le risque que des personnes restent coincées dans le mécanisme de réglage en hauteur de la table.



Accoudoirs

Système « One Click » pour une utilisation facile

Les deux accoudoirs sont abaissés simultanément et légèrement inclinés pour une région cervicale et des épaules plus détendue en decubitus ventral.





Gymna Stability Profile

Flexion minimale et mouvement sous charge

Construction rigide et robuste. La force de manipulation garde la même intensité sans perte d'énergie pendant le traitement.



Ergomax

Un maximum de confort et d'hygiène

Doté d'une large ouverture en forme de coeur qui n'entrave ni les yeux ni la bouche. Le support de tête Ergomax sans couture est doux, amovible, imperméable et lavable. Support réversible adapté à toute forme de visage.



Supports latéraux

Permettre encore plus de liberté de mouvement au thérapeute

Ces supports permettent de maintenir une position de travail idéale, au plus près du patient, sans contrainte scapulaire ou dorsale.

Premium Essentials



Système i-Control

Système de réglage intelligent de la hauteur avec commande au pied

Pour un réglage facile, précis et sûr de la hauteur, à partir de n'importe quel point situé à la périphérie de la table.

(Bluetooth) Mémoire

3 réglages mémorisés programmables.



Moteurs supplémentaires

Réglage sans effort pour le thérapeute

La gymna.PRO peut être équipée de moteurs supplémentaires.

Pour ajuster les coussins, appuyer simplement sur un bouton. Cette option veille au confort du patient, dispensé de tout étirement, mais aussi à celui du thérapeute.



Batterie

Parfaitement intégrée au châssis avec un câble d'alimentation amovible

La recharge des accus démarre dès que la table est de nouveau raccordée à l'alimentation secteur.



(Bluetooth) Chauffage télécommandé des assises et dossiers

Deux coussinets chauffants insérés dans les coussins

Génèrent une chaleur agréable qui accroît le bien-être du patient et contribue à créer un environnement de travail confortable. Le système de chauffage des assises et dossiers Gymna est conforme à la MDD.



Ensemble à LED

Réglage de la hauteur clair et facilement reconnaissable

Pendant le réglage de la hauteur, la couleur de base change pour accentuer le mouvement. Vert lorsque la table monte et rouge lorsqu'elle descend.



Coussins et finitions

Terminez votre table selon vos goûts et vos besoins

Choisissez votre densité préférée de coussin, couleur, matériau et coutures, largeur et chauffage.

Classique (PVC)



Premium (Polyurethane)



gymna.PRO

Spécifications de base

*gymna.PRO a été conçu pour donner un maximum de flexibilité et de choix au thérapeute:
w et encore plus d'options pour créer la gymna.PRO qui correspond à vos goûts et à vos besoins.*

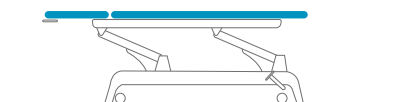


Caractéristiques techniques

Dimensions	206 x 67 cm
Poids	± 95 - 110 kg (en fonction du modèle)
Réglage de la hauteur	± 47 - 97 cm
Capacité de levage	max. 200 kg
Tension secteur	100 - 240 VAC, 50 - 60 Hz
Consommation électrique	max. 3,0 A (en fonction du modèle)
Classe d'isolation	II
Classification du dispositif	I
Pièces appliquées	Type BF
Protection contre l'humidité	IP21
Utilisation du moteur	max. 2 minutes minutes en marche / 18 minutes au repos
Conformité	IEC/EN 60601-1 IEC/EN 60601-1-2 UE règlement 2017/745 (MDR) 2012/19/EC 2011/65/EU



2-sections



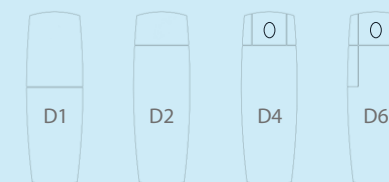
Caractéristiques et options

Coussins Linéaire	●	●	●
Revêtement Classique	●	●	●
Largeur 67 cm	●	●	●
Tête manuelle			
«One-Click» accoudoirs incl. Ergomax			
Supports latéraux			
Dossier manuelle	●	●	●
Interrupteur à clé	●	●	
Trou de visage avec Ergomax	○	○	○
Système de roulettes	○	○	○
Largeur 60 cm	○	○	○
Largeur 77 cm	○	○	○
Coussins Progressive	○	○	○
Revêtement Premium	○	○	○
Coussins chauffant	○	○	
Safe Motion Detection	○	○	
LED pack	○	○	
Memory **	○	○	
Batterie	○	○	

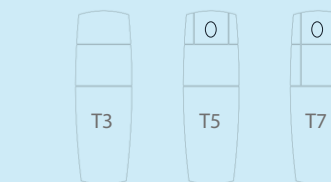
	D1			D2			D4			D6		
	i-Control	Foot switch	Hydraulic	i-Control	Foot switch	Hydraulic	i-Control	Foot switch	Hydraulic	i-Control	Foot switch	Hydraulic
Coussins Linéaire	●	●	●	●	●	●	●	●	●	●	●	●
Revêtement Classique	●	●	●	●	●	●	●	●	●	●	●	●
Largeur 67 cm	●	●	●	●	●	●	●	●	●	●	●	●
Tête manuelle				●	●	●	●	●	●	●	●	●
«One-Click» accoudoirs incl. Ergomax							●	●	●	●	●	●
Supports latéraux										●	●	●
Dossier manuelle	●	●	●									
Interrupteur à clé	●	●		●	●		●	●		●	●	
Trou de visage avec Ergomax	○	○	○	○	○	○						
Système de roulettes	○	○	○	○	○	○	○	○	○	○	○	○
Largeur 60 cm	○	○	○	○	○	○						
Largeur 77 cm	○	○	○	○	○	○						
Coussins Progressive	○	○	○	○	○	○	○	○	○	○	○	○
Revêtement Premium	○	○	○	○	○	○	○	○	○	○	○	○
Coussins chauffant	○	○		○	○		○	○		○	○	
Safe Motion Detection	○	○		○	○		○	○		○	○	
LED pack	○	○		○	○		○	○		○	○	
Memory **	○	○		○	○		○	○		○	○	
Batterie	○	○		○	○		○	○		○	○	

10 configurations possibles et encore plus d'options pour créer la gymna.PRO qui correspond à vos besoins.

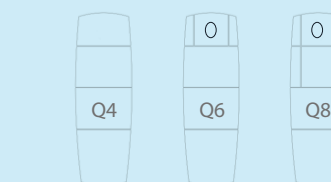
2-sections



3-sections

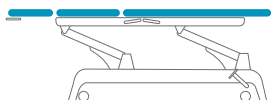


4-sections



- Caractéristique standard
- Fonctionnalité optionnelle
- * Chauffage à coussins combiné à une finition progressive uniquement
- ** Mémoire toujours en combinaison avec Gymna SMD

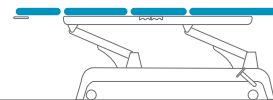
3-sections



Caractéristiques et options

	T3			T5			T7		
	i-Control	Foot switch	Hydraulic	i-Control	Foot switch	Hydraulic	i-Control	Foot switch	Hydraulic
Coussins Linéaire	●	●	●	●	●	●	●	●	●
Revêtement Classique	●	●	●	●	●	●	●	●	●
Largeur 67 cm	●	●	●	●	●	●	●	●	●
Tête manuelle	●	●	●	●	●	●	●	●	●
Cyphose manuelle***	●	●	●	●	●	●	●	●	●
Dossier manuelle	●	●	●	●	●	●	●	●	●
«One-Click» accoudoirs incl. Ergomax				●	●	●	●	●	●
Supports latéraux							●	●	●
Interrupteur à clé	●	●		●	●		●	●	
Trou de visage avec Ergomax	○	○	○						
Système de roulettes	○	○	○	○	○	○	○	○	○
Cyphose électrique	○	○		○	○		○	○	
Dossier électrique	○	○		○	○		○	○	
Largeur 60 cm	○	○	○						
Largeur 77 cm	○	○	○						
Coussins Progressive	○	○	○	○	○	○	○	○	○
Revêtement Premium	○	○	○	○	○	○	○	○	○
Coussins chauffant *	○	○		○	○		○	○	
Safe Motion Detection	○	○		○	○		○	○	
LED pack	○	○		○	○		○	○	
Memory **	○	○		○	○		○	○	
Batterie	○	○		○	○		○	○	

4-sections



Caractéristiques et options

	Q4		Q6		Q8	
	i-Control	Foot switch	i-Control	Foot switch	i-Control	Foot switch
Coussins Linéaire	●	●	●	●	●	●
Revêtement Classique	●	●	●	●	●	●
Largeur 67 cm	●	●	●	●	●	●
Tête manuelle	●	●	●	●	●	●
Cyphose manuelle***	●	●	●	●	●	●
Dossier électrique	●	●	●	●	●	●
Partie du siège électrique	●	●	●	●	●	●
«One-Click» accoudoirs incl. Ergomax			●	●	●	●
Supports latéraux					●	●
Interrupteur à clé	●	●	●	●	●	●
Trou de visage avec Ergomax	○	○				
Système de roulettes	○	○	○	○	○	○
Largeur 60 cm	○	○				
Largeur 77 cm	○	○				
Coussins Progressive	○	○	○	○	○	○
Revêtement Premium	○	○	○	○	○	○
Coussins chauffant *	○	○	○	○	○	○
Safe Motion Detection	○	○	○	○	○	○
LED pack	○	○	○	○	○	○
Memory **	○	○	○	○	○	○
Batterie	○	○	○	○	○	○

● Caractéristique standard * Chauffage à coussins combiné à une finition progressive uniquement *** Modèle disponible sans flexion également
○ Fonctionnalité optionnelle ** Mémoire toujours en combinaison avec Gymna SMD

Coussins et finitions

Terminez votre table
selon vos goûts et vos
besoins

Choisissez votre densité préférée
de coussin, couleur, matériau et
coutures, largeur et chauffage.

Linéaire



Progressive



Choisissez votre couleur

Les coussins sont recouverts d'un matériau de haute qualité, sans phtalate et biocompatible.
Sélectionnez la qualité Premium du revêtement pour le look et le toucher.

Classique (PVC)



Rembourrage Classique de garantie: 1 année

Premium (Polyurethane)



Rembourrage Premium de garantie: 3 années

Cryothérapie



TECAR & Diathermie



Thérapie par ondes de choc



Physio Care



Tables de massage



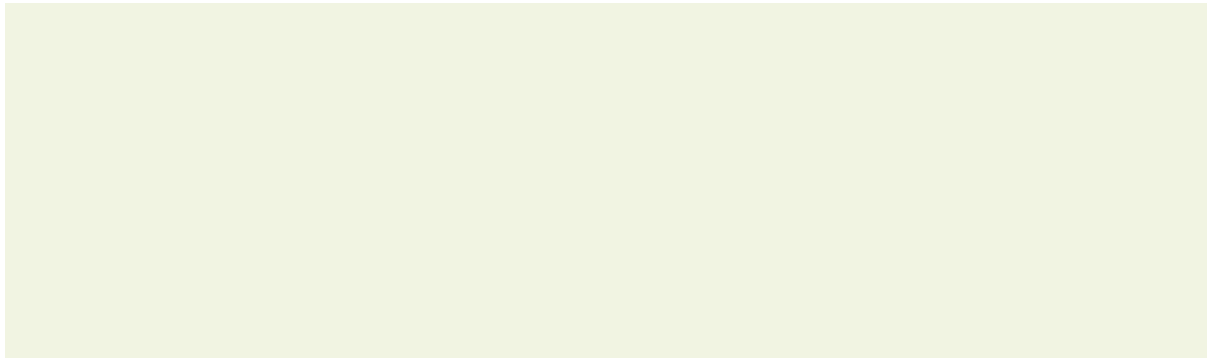
Electrothérapie



Active Motion



Votre distributeur :



gymna.com

gymna[®]

GymnaUniphy NV Pasweg 6A | B-3740 Bilzen, Belgium

Tel: +32 (0)89 510 510 | Fax: +32 (0)89 510 511